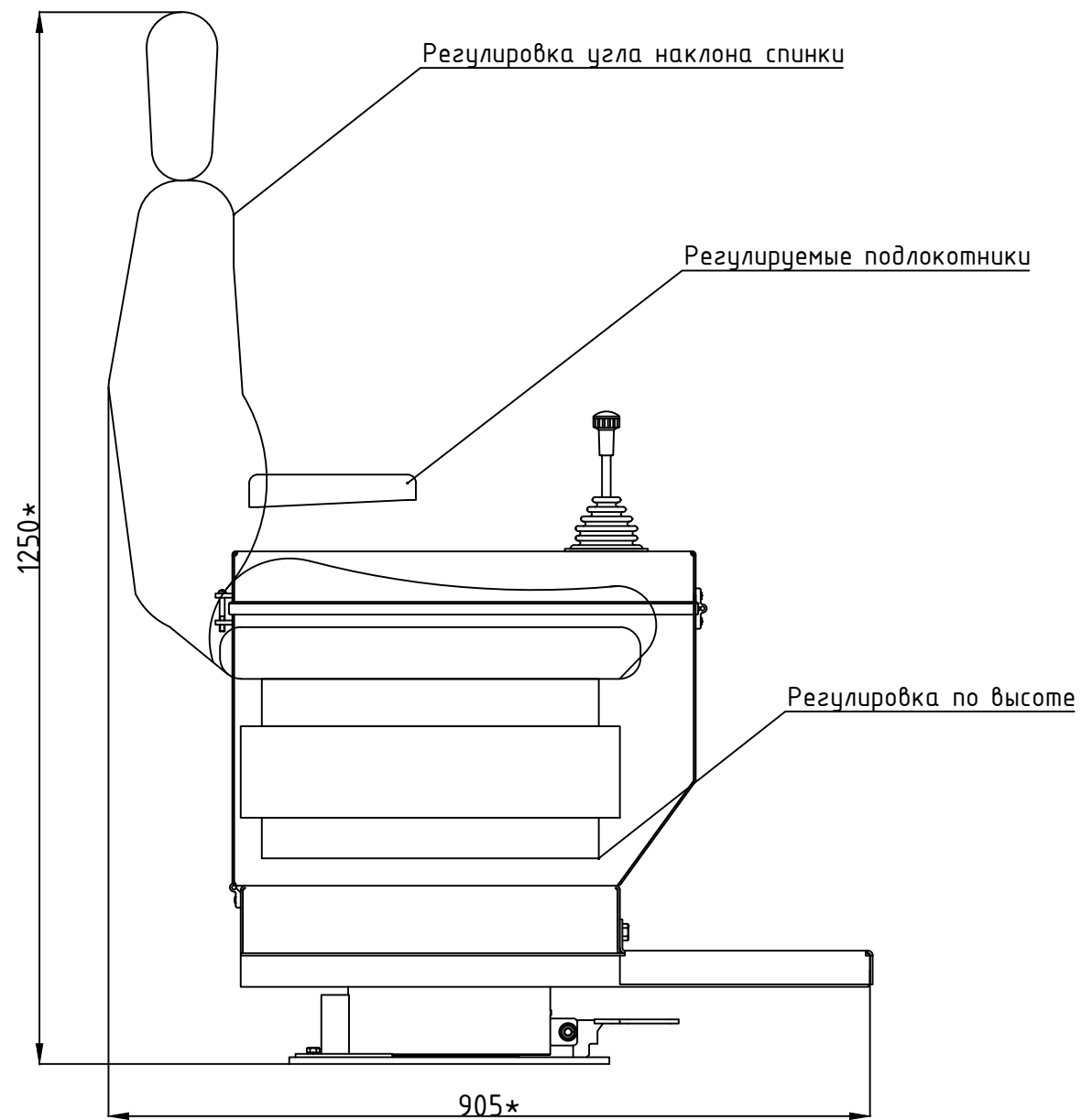
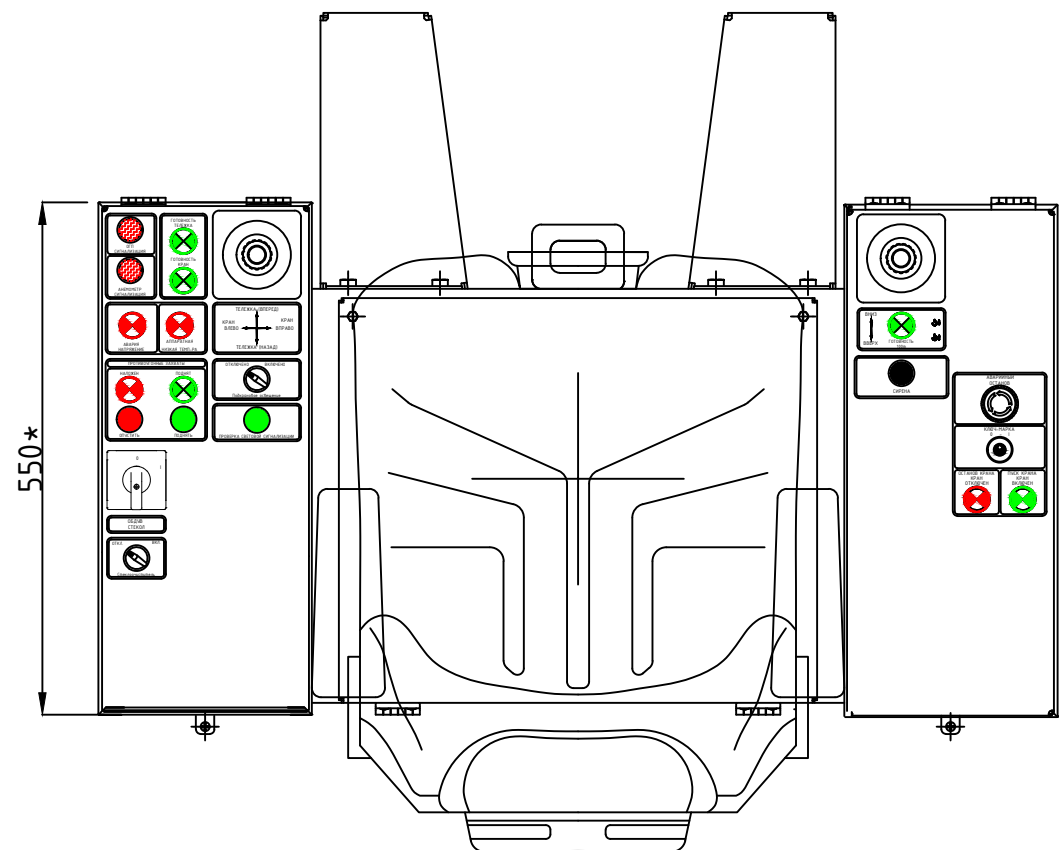
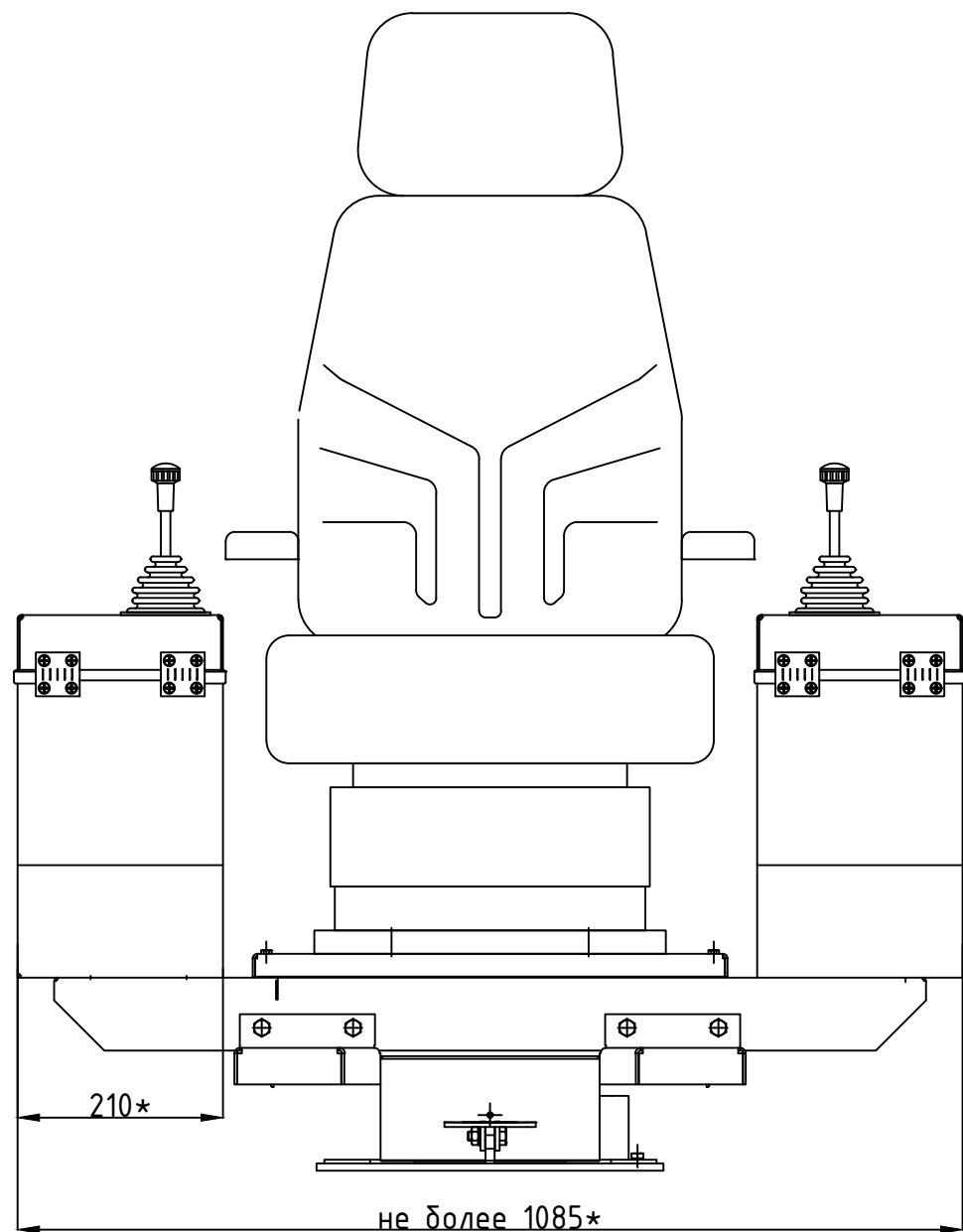


Согласовано


Взам. инв. №

Подп. и дата

Инв. № подл.



1. Кресло оператора изготовить согласно данному опросному листу. Электромонтаж выполнить согласно схемы 24-06-БКС-И-090.05.33.
2. Идентификационные таблички выполнить методом гравировки на 2-х слойном пластике, крепление табличек - 2-х сторонний скотч по всей поверхности таблички.
3. Перечень элементов, см. 24-06-БКС-И-090.05.Н8.ПЭЗ.
4. При монтаже внутри кресла оператора предусмотреть разделение силовых и сигнальных проводов.
5. Предусмотреть установку тепловентиляторов для обдува смотровых стекол в левой и правой тумбах кресла оператора.
6. Предусмотреть установку следующего оборудования:
 - ножная педаль - SP1;
 - розетка 230В - XS1;
 - система звуко-речевого оповещения;
 - монитор системы видеонаблюдения - 9".

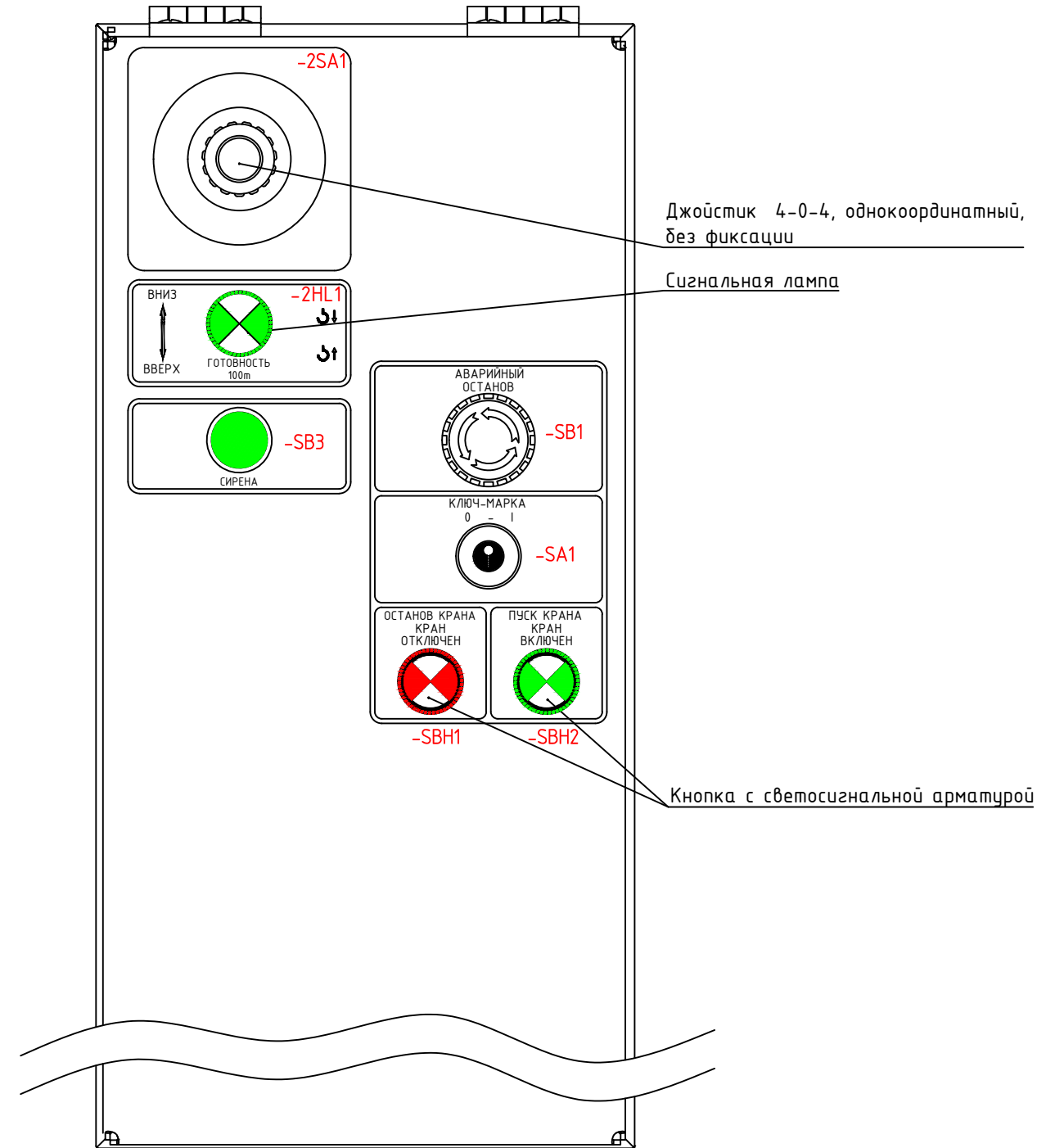
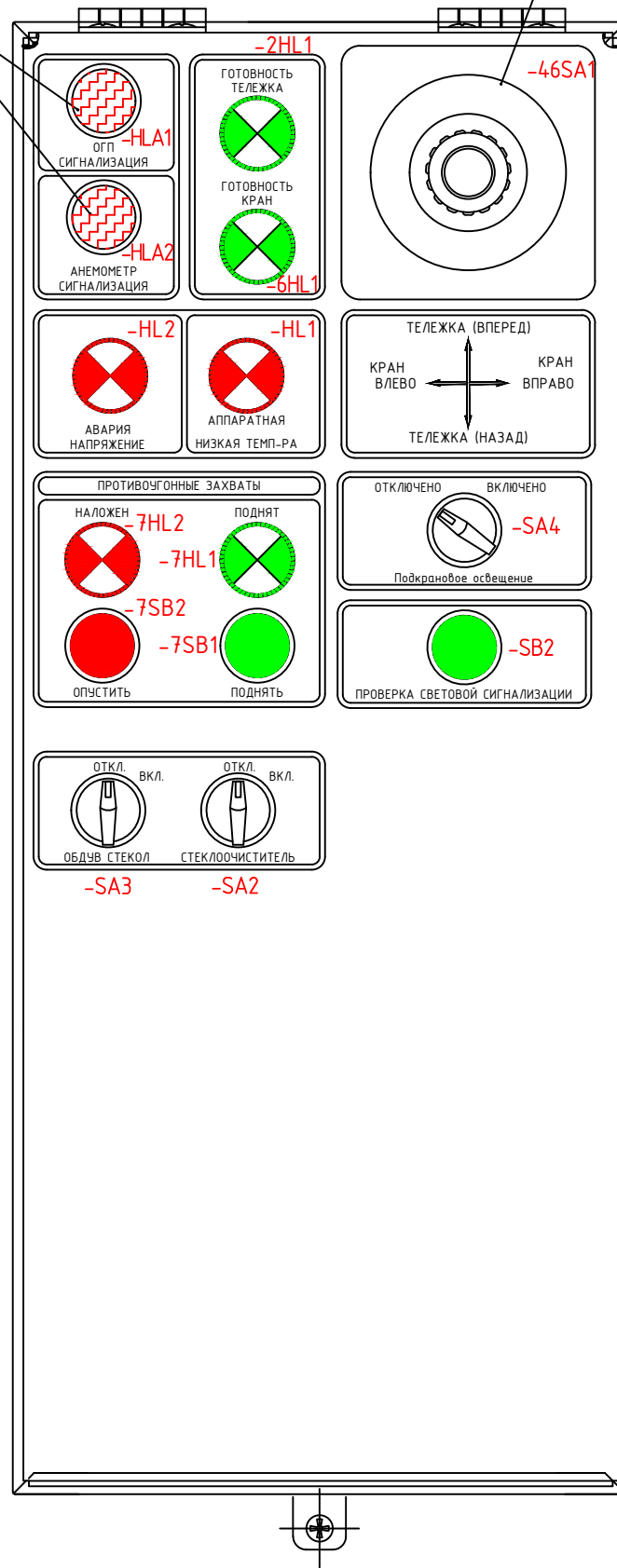
						24-06-БКС-И-090.05.Н8			
						Филиал ПАО РусГидро "Нижегородская ГЭС"			
Изм.	Кол.уч.	Лист	N док.	Подп.	Дата	"Козловой кран г/п 100т (№6)" (заб.№ 2375.2/IV Инв. № НЖ0000702)	Стадия	Лист	Листов
Разраб.		Левицкий А.В.		Лев	04.25		Р	1	2
Пров.		Яковлев Р.П.		Яков	04.25				
Т. контр.						Эскизный чертеж. +AS. Кресло оператора			
Н. контр.		Сербаев Е.Б.		Сер	04.25				
Утв.		Дулин Е.С.		Дулин	04.25				


Левая тумба

Правая тумба

Джойстик 4-0-4 кран, Джойстик 5-0-5 тележка, двухкоординатный, без фиксации, без движения по диагонали

Свето-звучовая сигнализация



						24-06-БКС-И-090.05.Н8			
						Филиал ПАО РусГидро "Нижегородская ГЭС"			
Изм.	Кол.уч.	Лист	N док.	Подп.	Дата				
Разраб.		Левицкий А.В.		<i>Лев</i>	04.25	"Козловой кран г/п 100т (№6)" (заб.№ 2375.2/IV Инв. № НЖ0000702)	Стадия	Лист	Листов
Пров.		Яковлев Р.П.		<i>Яков</i>	04.25		Р	2	2
Т. контр.									
Н. контр.		Сербаев Е.Б.		<i>Сербаев</i>	04.25	Эскизный чертеж. +АС. Кресло оператора	 БАЙКАЛКРАСНЕРИОС		
Утв.		Дулин Е.С.		<i>Дулин</i>	04.25				